

Economie régionale Quelle place pour les SSAM ?

octobre 2014

Les Mutuelles sont souvent connues pour la commercialisation et la gestion de la complémentaire santé, mais elles le sont moins pour la gestion de services de soins et d'accompagnement. Ces services mutualistes sont accessibles à tous et dans les mêmes conditions. Ils facilitent l'accès à certaines spécialités médicales.

La Mutualité Française Provence-Alpes-Côte d'Azur a mené une enquête auprès de ces Mutuelles afin d'illustrer l'impact économique, celui des ressources humaines et celui de l'offre sanitaire et sociale des services de soins et d'accompagnement mutualistes.

198



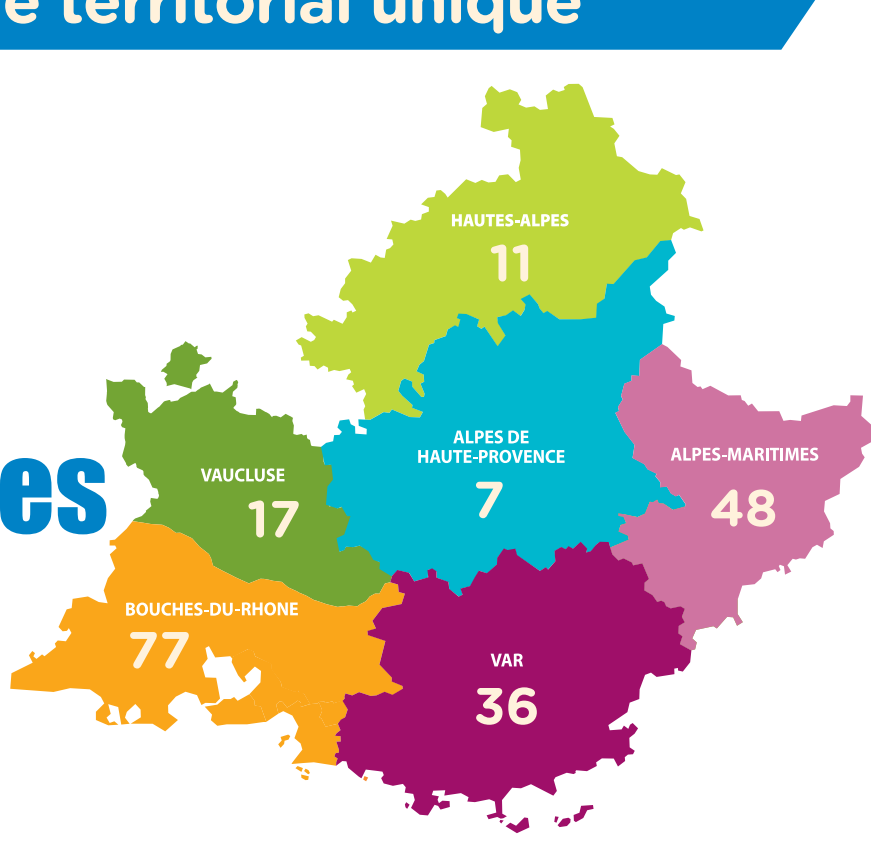
Services de Soins et d'Accompagnement Mutualistes en Provence-Alpes-Côte d'Azur

H 3 Établissements et services hospitaliers	+ 2 Pharmacies
+ 31 Centres de soins médicaux et infirmiers	+ 9 Établissements et services pour les personnes âgées
+ 58 Centres dentaires	+ 12 Établissements et services petite enfance
+ 52 Centres d'optique et services pour la basse vision	+ 9 Services à la personne
+ 18 Centres d'audition	+ 4 Services pour personnes en situation de handicap

Un maillage territorial unique




198 sites
répartis sur l'ensemble de la Région

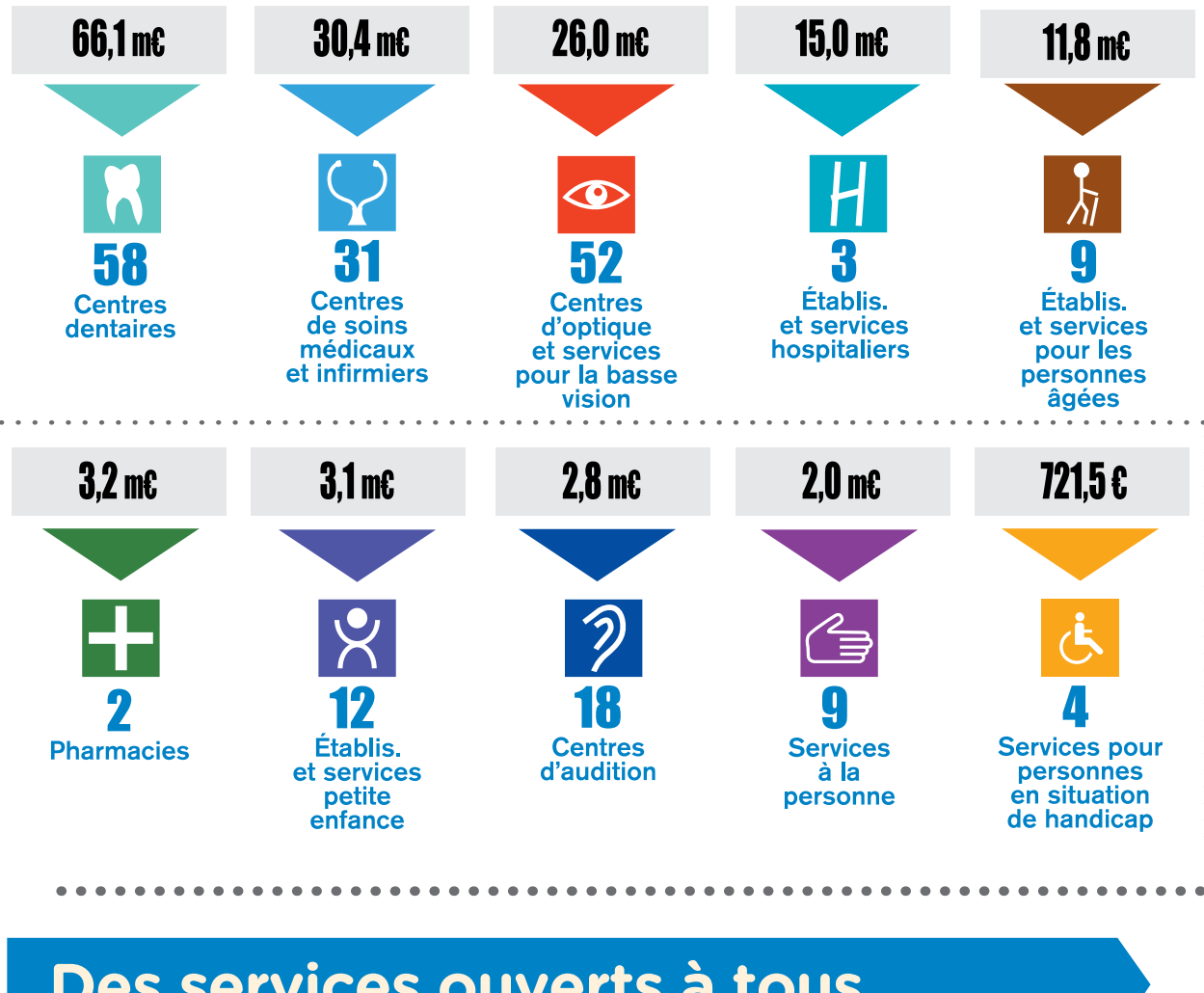


L'activité économique des 182 SSAM

En millions d'Euros

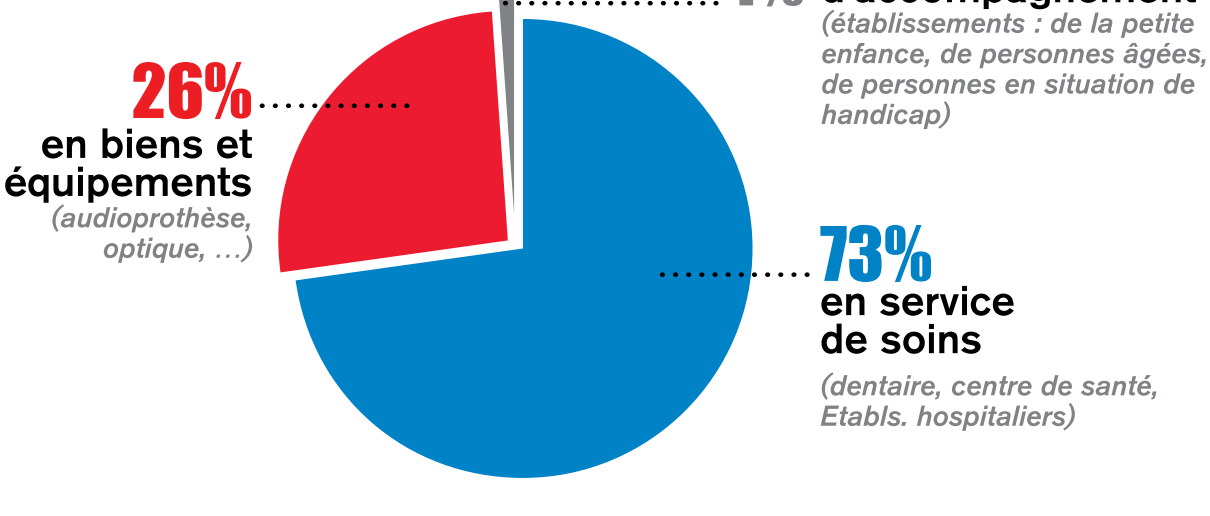


188 926 621 m€
de chiffre d'affaire



Des services ouverts à tous

604 525 usagers bénéficiaires



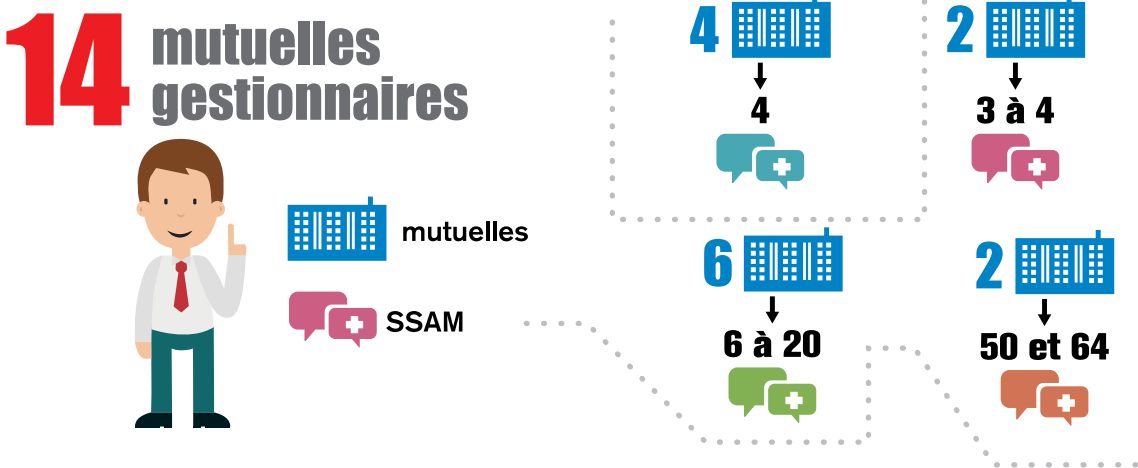
Des ressources humaines variées

2616 salariés

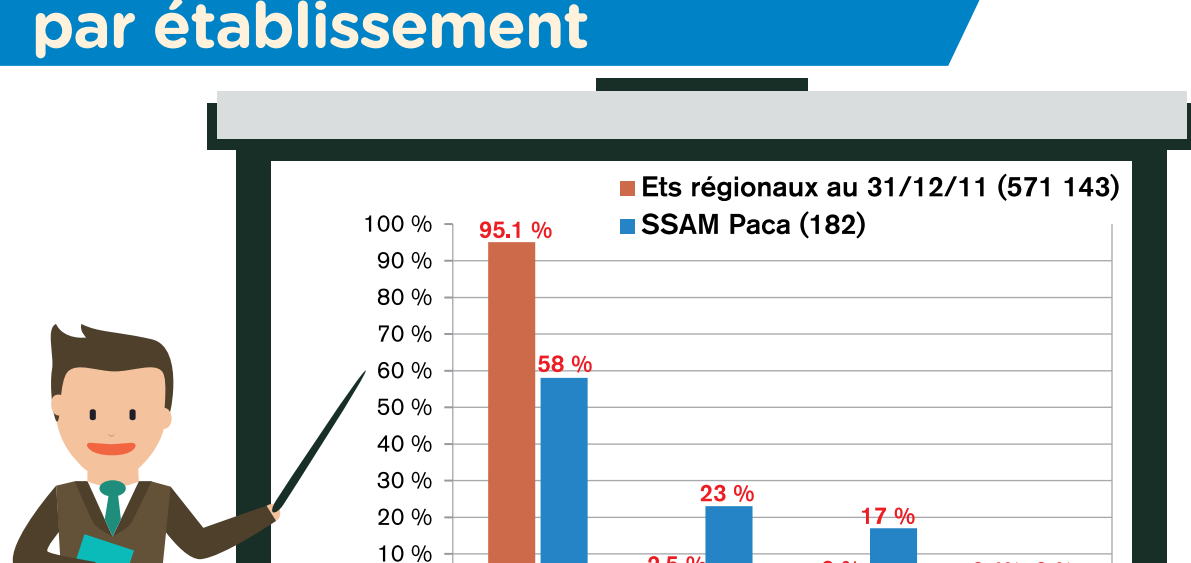


Ventilation des SSAM gérées par les Mutuelles

14 mutuelles gestionnaires



Ventilation des salariés par établissement



Une excellence en termes de qualités, reconnaissance d'utilité sociale...

- ➔ **1 mutuelle** reconnue d'utilité publique depuis **1926**
- ➔ **norme Afnor** pour les crèches mutualistes
- ➔ **Labellisation nationale** en cours de tous les centres dentaire
- ➔ **norme qualicert** Pour les Opticiens Mutualistes

Ces résultats sont le fruit d'une enquête réalisée entre le 24 avril et le 30 septembre 2014 auprès des 14 mutuelles gestionnaires. 13 d'entre elle ont répondu représentant 182 présentés ou services des résultats de l'activité 2013.



Retrouvez toute l'actualité de la Mutualité Française PACA sur :
www.paca.mutualite.fr
facebook.com/mutualitefrancaisepaca
twitter.com/mutpac
www.youtube.fr/mutualitefrancaisepaca

